







КАЛЕНДАРЬ УХОДА ЗА ПЕРЦЕМ В ОТКРЫТОМ ГРУНТЕ

Месяц	Температурный режим 	Полив 	Рыхление 	Подкормка 	Формирование куста 	Сбор урожая 
Июнь	Не ниже 22-25°C. Укрывать при похолодании.	Обильно полить посадочные лунки. Затем поливать раз в 5-6 дней: 1,5-2 л воды под каждый кустик, чтобы почва промокла на глубину не менее 20 см.	Два раза в месяц на глубину 1-1,5 см.	При посадке в лунку засыпать 200 г компоста + по 5-10 г суперфосфата и сернокислого калия в сухом виде. Через две недели после посадки – 15 г аммиачной селитры, 30 г суперфосфата и 25 г сернокислого калия на 10 л воды, расходуя 1 л подкормки на куст.	Удалить все побеги снизу до первой развилки.	—
Июль	Не выше 30°C. Опрыскивать в сильную жару.	Дважды в неделю – 2-3 л воды под каждый куст, чтобы почва промокла на глубину не менее 20 см.	Два раза в месяц на глубину 1-1,5 см. При необходимости один раз окучить на высоту 2-3 см.	10 г аммиачной селитры, 25 г суперфосфата и 25 г сернокислого калия на 10 л воды, расход подкормки – 1 л под каждый куст.	Каждые 10 дней прореживать кусты, удаляя пасынки и ветви, растущие внутрь.	—
Август	Не ниже 22-25°C. Укрывать при похолодании.	Дважды в неделю – 2-3 л воды под каждый куст, чтобы почва промокла на глубину не менее 20 см.	Два раза в месяц на глубину 1-1,5 см. При необходимости один раз окучить на высоту 2-3 см.	10 г аммиачной селитры, 25 г суперфосфата и 25 г сернокислого калия на 10 л воды, расход подкормки – 1 л под каждый куст.	Каждые 10 дней прореживать кусты, удаляя пасынки и ветви, растущие внутрь.	Постепенно собирать плоды в стадии технической и биологической спелости.
Сентябрь	Не ниже 20°C. Укрывать при похолодании.	Не поливать.	Два раза в месяц на глубину 1-1,5 см. При необходимости один раз окучить на высоту 5-6 см.	Суточный настой золы из расчета 2 стакана под каждый куст.	Удалять все пожелтевшие и увядшие листья.	Постепенно собирать плоды в стадии технической и биологической спелости.